

IHR ARBEITSALLTAG WIRD LEICHTER!

Ab heute bedarf es keiner 4 Hände mehr um eine Ölwanndichtung auf das Kurbelgehäuse aufzubringen. Einfach PAYEN Snap-Ups in 4 Ecken des Motorblocks einsetzen und Dichtung und Ölwanne aufsetzen. 2 kleine Überstände halten Dichtung und Ölwanne auseinander, so dass die Schrauben, die alles zusammenhalten, leicht eingesetzt werden können. So schnell – so einfach! Das macht den Werkstattalltag leichter!

NEU

VERFÜGBAR IN 2 GRÖSSEN (IM 4ER-PACK)

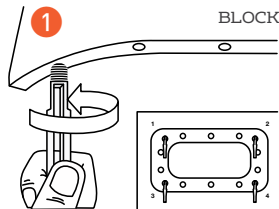
Teilenummer LZ002 > 6 mm



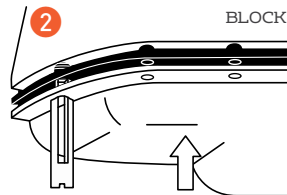
Teilenummer LZ003 > 8 mm



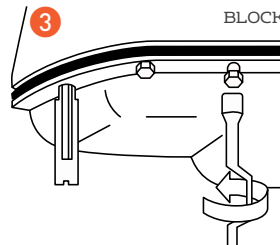
Anwendung



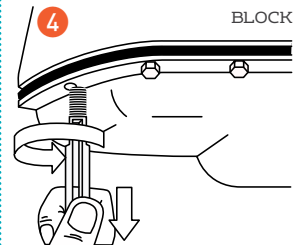
1. Payen Snap-ups in 4 Ecken des Blocks einsetzen



2. Dichtung und Ölwanne aufsetzen



3. Schrauben vorsichtig einsetzen und anziehen



4. Die Payen Snap-Ups ebenfalls durch Schrauben ersetzen

Einbauanleitung als Video:



HÖCHSTLEISTUNG UNTER DRUCK