











































	
BMW					
BMW 5 (G30, F90)					
B4	530 e iPerformance xDrive, 530 i xDrive, 540 i xDrive, 530 d xDrive 09/16 – 135 – 265 kW	19-276946  19-276953 	 	19-274379  19-280981  19-280998 	Standardfahrwerk; Schlechtwegeausführung
B4	530 e iPerformance xDrive, 540 i xDrive, 520 d xDrive, 530 d xDrive, 540 d xDrive 09/16 – 120 – 265 kW	19-276922  19-276939 	 	19-280981  19-274379  19-280998 	mit M-Technik
B4	530 e iPerformance xDrive, 540 i xDrive, M 550 i xDrive, 520 d xDrive, 530 d xDrive, 540 d xDrive 09/16 – 120 – 340 kW	19-276946  19-276953 	 	19-274379  19-280998  19-280981 	Standardfahrwerk; Schlechtwegeausführung
B4	530 i xDrive, 530 d xDrive 09/16 – 185 – 195 kW	19-276922  19-276939 	 	19-280998  19-280981  19-274379 	mit M-Technik
B4	540 i xDrive, M 550 i xDrive, 520 d xDrive 09/16 – 140 – 340 kW	19-276922  19-276939 	 	19-280981  19-280998  19-274379 	mit M-Technik


DAEWOO					
DAEWOO LANOS (KLAT)					
B1	1.3, 1.5, 1.6 16V 05/97 – 55 – 78 kW	12-263646  12-263585 	 		Standardfahrwerk


DAEWOO LANOS Stufenheck (KLAT)					
B1	1.3, 1.5, 1.6 16V 02/97 – 55 – 78 kW	12-263646  12-263585 	 		Standardfahrwerk



FORD					
FORD KA+					
B4	1.2, 1.5 09/15 – 51 – 78 kW			19-250304	Standardfahrwerk





FORD KA+ Stufenheck					
B4	1.5, 1.2 09/15 – 63 – 82 kW			19-250304	Standardfahrwerk























FORD TOURNEO CUSTOM Bus					
B6 Sport	2.0 TDCi, 2.2 TDCi 04/12 – 74 – 125 kW	22-272539 			Standardfahrwerk
















FORD TRANSIT CUSTOM Bus					
B6 Sport	2.0 TDCi, 2.2 TDCi 04/12 – 74 – 125 kW	22-272539 			Standardfahrwerk






FORD TRANSIT CUSTOM Kasten					
B6 Sport	2.0 TDCi, 2.2 TDCi 04/12 – 74 – 125 kW	22-272539 			Standardfahrwerk











HYUNDAI					
HYUNDAI i20 (PB, PBT)					
B4	1.2, 1.4, 1.6, 1.4 CRDi, 1.6 CRDi 08/08 – 12/15 55 – 93 kW			19-229621  	Standardfahrwerk



MERCEDES-BENZ					
MERCEDES-BENZ C-CLASS (W205)					
B4 DMC	C 160, C 180, C 200, C 250, C 300, C 350 e, C 180 BlueTEC / d, C 200 BlueTEC / d, C 200 d, C 220 BlueTEC / d, C 250 BlueTEC / d, C 300 BlueTEC Hybrid / h 12/13 – 85 – 205 kW	24-251341  		24-278249  	Sportfahrwerk

				
MERCEDES-BENZ				
MERCEDES-BENZ C-CLASS T-Model (S205)				
B4 DMC	C 160, C 180, C 200, C 250, C 300, C 350 e, C 180 BlueTEC / d, C 200 BlueTEC / d, C 200 d, C 220 BlueTEC / d, C 250 BlueTEC / d, C 300 BlueTEC Hybrid / h 09/14 – 85 – 205 kW	24-251341 $\frac{1}{H}$	24-278249 $\frac{1}{O}$	Sportfahrwerk
MERCEDES-BENZ C-CLASS Coupe (C205)				
B4 DMC	C 180, C 200, C 250, C 300, C 220 d, C 250 d 10/15 – 115 – 180 kW	24-251341 $\frac{1}{H}$	24-278249 $\frac{1}{O}$	Sportfahrwerk
B4 DMC	C 180, C 200, C 250, C 300, C 220 d, C 250 d 10/15 – 115 – 180 kW	24-251341 $\frac{1}{H}$		Baumuster: Avantgarde
MERCEDES-BENZ C-CLASS Cabriolet (A205)				
B4 DMC	C 180, C 200, C 250, C 300, C 220 d, C 250 d 06/16 – 115 – 180 kW	24-251341 $\frac{1}{H}$	24-278249 $\frac{1}{O}$	Sportfahrwerk
MERCEDES-BENZ E-CLASS (W213)				
B6 Sport	E 180, E 200, E 250, E 300, E 200 d, E 220 d, E 350 d 01/16 – 110 – 190 kW	24-257978 $\frac{1}{H}$	24-257985 $\frac{1}{O}$	ohne Luftfederung; ohne elektr. Dämpfkraftregulierung; ohne Schlechtwegeausführung
B6 Sport	E 180, E 200, E 250, E 300, E 350 e, E 200 d, E 220 d, E 350 d 01/16 – 110 – 210 kW	24-257978 $\frac{1}{H}$	24-273046 $\frac{1}{O}$	ohne Luftfederung; ohne elektr. Dämpfkraftregulierung; Schlechtwegeausführung
B8	E 180, E 200, E 250, E 300, E 350 e, E 200 d, E 220 d, E 350 d 01/16 – 110 – 210 kW	24-257992 $\frac{1}{H}$	24-258005 $\frac{1}{O}$	Sportfahrwerk; ohne Luftfederung; ohne elektr. Dämpfkraftregulierung
B8	E 200 4-matic, E 300 4-matic, E 400 4-matic, AMG E 43 4-matic, AMG E 63 4-matic+, AMG E 63 S 4-matic+, E 220 d 4-matic, E 350 d 4-matic 06/16 – 120 – 450 kW	24-265713 $\frac{1}{H}$ 24-265720 $\frac{1}{H}$	 24-258005 $\frac{1}{O}$ 	Sportfahrwerk; Linkslenkung; ohne elektr. Dämpfkraftregulierung
MERCEDES-BENZ GLC (X253)				
B6 Sport	200 4-matic, 250 4-matic, 300, 300 4-matic, 350 e 4-matic, AMG 43 4-matic, 220 d 4-matic, 250 d 4-matic 06/15 – 120 – 270 kW	24-263054 $\frac{1}{H}$ 24-263078 $\frac{1}{H}$	 24-263061 $\frac{1}{O}$ 	Schlechtwegeausführung; ohne elektr. Dämpfkraftregulierung; mit Schraubenfederung VA: für PR-Nr.: 482
MERCEDES-BENZ GLC Coupe (C253)				
B6 Sport	250 4-matic, 300 4-matic, 350 e 4-matic, 220 d 4-matic, 250 d 4-matic, 350 d 4-matic 06/16 – 120 – 235 kW	24-263054 $\frac{1}{H}$ 24-263078 $\frac{1}{H}$	 24-263061 $\frac{1}{O}$ 	Schlechtwegeausführung; ohne elektr. Dämpfkraftregulierung; mit Schraubenfederung VA: für PR-Nr.: 482
MERCEDES-BENZ V-CLASS (W447)				
B6 Sport	V 250, V 200 CDI / d, V 220 CDI / d, V 250 BlueTEC / d 03/14 – 100 – 155 kW	22-262172 $\frac{1}{J}$	 24-262187	Standardfahrwerk VA: Serienfederteller muß benutzt werden
B6 Sport	V 200 CDI / d 4-matic, V 220 CDI / d 4-matic, V 250 BlueTEC / d 4-matic 12/14 – 100 – 140 kW	22-276148 $\frac{1}{J}$ 22-276155 $\frac{1}{J}$	 24-262187 	Standardfahrwerk
MERCEDES-BENZ VITO Kasten (W447)				
B4	109 CDI, 111 CDI 10/14 – 65 – 84 kW	22-276131 $\frac{1}{J}$	 24-276108 $\frac{1}{O}$	Standardfahrwerk
B6 Sport	2.0, 114 CDI, 116 CDI, 119 CDI / BlueTEC 10/14 – 100 – 155 kW	22-262172 $\frac{1}{J}$	 24-262187	Standardfahrwerk VA: Serienfederteller muß benutzt werden
B6 Sport	114 CDI 10/14 – 100 kW	22-262172 $\frac{1}{J}$	 24-276870 $\frac{1}{O}$	VA: Serienfederteller muß benutzt werden
B6 Sport	114 CDI 4x4, 116 CDI 4x4, 119 CDI / BlueTEC 4x4 07/15 – 100 – 140 kW	22-276148 $\frac{1}{J}$ 22-276155 $\frac{1}{J}$	 24-262187 	
MERCEDES-BENZ VITO Mixto (W447)				
B4	109 CDI, 111 CDI 10/14 – 65 – 84 kW	22-276131 $\frac{1}{J}$	 24-276108 $\frac{1}{O}$	Standardfahrwerk HA: Baumuster: 701; Baumuster: 703
B4	109 CDI, 111 CDI 10/14 – 65 – 84 kW	22-276131 $\frac{1}{J}$	 24-276092 $\frac{1}{O}$	HA: Baumuster: 705
B6 Sport	114 CDI, 116 CDI, 119 BlueTEC 10/14 – 100 – 140 kW	22-262172 $\frac{1}{J}$	 24-262187	VA: Serienfederteller muß benutzt werden
B6 Sport	114 CDI 4x4, 116 CDI 4x4, 119 BlueTEC 4x4 12/14 – 100 – 140 kW	22-276148 $\frac{1}{J}$ 22-276155 $\frac{1}{J}$	 24-262187 	Standardfahrwerk










					
MERCEDES-BENZ					
MERCEDES-BENZ VITO Tourer (W447)					
B4	109 CDI / 109 BlueTEC, 111 CDI / 111 BlueTEC 10/14 – 65 – 84 kW	22-276131 		24-276108 	HA: Baumuster: 701; Baumuster: 703
B4	109 CDI / 109 BlueTEC, 111 CDI / 111 BlueTEC 10/14 – 65 – 84 kW	22-276131 		24-276092 	HA: Baumuster: 705
B6 Sport	2.0, 114 CDI / 114 BlueTEC, 116 CDI / 116 BlueTEC, 119 BlueTEC 10/14 – 100 – 155 kW	22-262172 		24-262187	VA: Serienfederteller muß benutzt werden
B6 Sport	114 CDI / 114 BlueTEC 4x4, 116 CDI / 116 BlueTEC 4x4, 119 CDI / 119 BlueTEC 4x4 12/14 – 100 – 140 kW	22-276148  22-276155 	 	24-262187	






MERCEDES-BENZ (BBDC)					
MERCEDES-BENZ (BBDC) GLC (X253)					
B6 Sport	200 4-matic, 260 4-matic, 300 4-matic 11/15 – 135 – 180 kW	24-263054  24-263078 	 	24-263061 	Schlechtwegeausführung; ohne elektr. Dämpfungkraftregulierung; mit Schraubenfederung VA: für PR-Nr.: 482

MINI					
MINI MINI CLUBMAN (F54)					
B4	Cooper ALL4, Cooper S ALL4, Cooper SD ALL4 04/15 – 100 – 141 kW	22-263124  22-277121 	 	19-281131 	Standardfahrwerk
B4	Cooper S JCW ALL4, John Cooper Works 11/14 – 155 – 170 kW	22-281142  22-281159 	 	19-281131 	Standardfahrwerk

PORSCHE					
PORSCHE MACAN (95B)					
B6 DTC	2.0, 3.0 S, 3.0 GTS, 3.6 Turbo, 3.0 S Diesel 02/14 – 155 – 324 kW	23-246157 		20-246167 	mit elektr. Dämpfungkraftregulierung; mit Schraubenfederung; für PR-Nr.: 1BH

RENAULT					
RENAULT MEGANE III Grandtour (KZ0/1)					
B3	1.2 TCe, 1.4 TCe, 1.5 dCi 05/09 – 66 – 96 kW	37-274085		36-274062	Standardfahrwerk
B3	1.6 16V 05/09 – 74 – 81 kW	37-274085		36-274062	Standardfahrwerk
B3	2.0 CVT 05/09 – 103 kW	37-274108		36-274062	Standardfahrwerk
B3	1.5 dCi 02/09 – 78 – 81 kW	37-274092		36-274062	Standardfahrwerk
B3	1.6 dCi, 1.9 dCi 05/09 – 96 kW	37-274108		36-274062	Standardfahrwerk

RENAULT SCÉNIC IV (J9_)					
B4	1.2 TCe 115, 1.2 TCe 130, 1.6 dCi 130, 1.6 dCi 160 09/16 – 85 – 118 kW	22-277275 		19-277288 	Standardfahrwerk
B4	1.5 dCi 95, 1.5 dCi 110, 1.5 dCi 110 Hybrid Assist 09/16 – 70 – 81 kW	22-277275 		19-277288 	Standardfahrwerk; Schaltgetriebe
B4	1.5 dCi 95, 1.5 dCi 110, 1.5 dCi 110 Hybrid Assist 09/16 – 70 – 81 kW	22-283054 		19-277288 	Standardfahrwerk; Automatik

SEAT					
SEAT ATECA (KH7)					
B4	1.0 TSI, 1.4 TSI, 1.6 TDI, 2.0 TDI 04/16 – 81 – 110 kW	22-267108 		19-273174 	ohne elektr. Dämpfungkraftregulierung VA: Federbein-Außendurchmesser 55mm HA: mit Starrachse; für PR-Nr.: 0N1
B4	1.0 TSI, 1.4 TSI, 1.4 TSI 4Drive, 2.0 TSI 4Drive, 1.6 TDI, 2.0 TDI, 2.0 TDI 4Drive 04/16 – 81 – 140 kW	22-267108 			ohne elektr. Dämpfungkraftregulierung; mit Multigelenkachse; für PR-Nr.: 0N4 VA: Federbein-Außendurchmesser 55mm



**S
V**

--	--	--	--

SKODA

SKODA KODIAQ (NS7)

B4	1.4 TSI, 1.4 TSI 4x4, 2.0 TSI 4x4, 2.0 TDI, 2.0 TDI 4x4 10/16 – 92 – 140 kW	22-282248		Standardfahrwerk
----	--	-----------	--	------------------

SUBARU

SUBARU LEVORG

B6 Sport	1.6 AWD, 2.0 AWD 03/15 – 125 – 221 kW	35-249467 35-249474	 	24-249485	
-------------	--	------------------------	------	-----------	--

VW

VW TIGUAN (AD1)

B4	1.4 TSI, 1.4 TSI 4motion, 2.0 TSI 4motion, 1.6 TDI, 2.0 TDI, 2.0 TDI 4motion 01/16 – 81 – 176 kW	22-267108		ohne elektr. Dämpfungkraftregulierung VA: Federbein-Außendurchmesser 55mm
----	--	-----------	--	--