






















































































	
AUDI				
AUDI Q5 (FYB)				
B4	2.0 TFSI quattro, SQ5 TFSI quattro, 2.0 TDI, 2.0 TDI quattro, 3.0 TDI quattro 06/16 – 100 – 260 kW	19-281353	19-281360	Standardfahrwerk
B4	2.0 TFSI quattro, SQ5 TFSI quattro, 2.0 TDI, 2.0 TDI quattro, 3.0 TDI quattro 06/16 – 100 – 260 kW	19-283579	19-282237	Sportfahrwerk



BMW					
BMW 5 (G30, F90)					
B4	520 i, 530 e iPerformance, 530 i, 540 i, 520 d, 525 d, 530 d 09/16 – 120 – 265 kW	19-274355 19-274362	 	19-274379 ↓	Standardfahrwerk
B4	520 i, 530 e iPerformance, 530 i, 540 i, 520 d, 525 d, 530 d 09/16 – 120 – 265 kW	19-276885 19-276892	 	19-280981 ↓	Schlechtwegeausführung
B4	520 i, 530 e iPerformance, 530 i, 540 i, 520 d, 525 d, 530 d 09/16 – 120 – 265 kW	19-276908 19-276915	 	19-280998 ↓	mit M-Technik
B4	530 e iPerformance xDrive, 530 i xDrive, 540 i xDrive, M 550 i xDrive, 520 d xDrive, 530 d xDrive, 540 d xDrive 09/16 – 135 – 340 kW	19-276946  19-276953	 	19-280981 ↓ 19-280998 ↓ 19-274379 ↓	Standardfahrwerk; Schlechtwegeausführung
B4	530 e iPerformance xDrive 03/17 – 135 kW	19-276922 19-276939	 	19-274379 ↓ 19-280981 ↓ 19-280998 ↓	mit M-Technik
B4	530 e iPerformance xDrive, 520 d xDrive 09/16 – 120 – 185 kW	19-276946  19-276953	 	19-280998 ↓ 19-280981 ↓ 19-274379 ↓	Standardfahrwerk; Schlechtwegeausführung
B4	530 e iPerformance xDrive, 530 d xDrive, 540 d xDrive 09/16 – 183 – 235 kW	19-276922 19-276939	 	19-274379 ↓ 19-280998 ↓ 19-280981 ↓	mit M-Technik
B4	530 i xDrive, 540 i xDrive, M 550 i xDrive, 520 d xDrive, 530 d xDrive 09/16 – 140 – 340 kW	19-276922 19-276939	 	19-280981 ↓ 19-274379 ↓ 19-280998 ↓	mit M-Technik
B4	540 i xDrive, 520 d xDrive 09/16 – 120 – 265 kW	19-276922 19-276939	 	19-280981 ↓ 19-280998 ↓ 19-274379 ↓	mit M-Technik



MERCEDES-BENZ						
MERCEDES-BENZ C-CLASS (W205)						
B4 DMC	C 160, C 180, C 200, C 250, C 300, C 350 e, C 180 BlueTEC / d, C 200 BlueTEC / d, C 200 d, C 220 BlueTEC / d, C 250 BlueTEC / d, C 300 BlueTEC Hybrid / h 12/13 – 85 – 205 kW	24-251433 		24-251426 	Baumuster: Avantgarde	
B4 DMC	C 160, C 180, C 200, C 250, C 300, C 350 e, C 180 BlueTEC / d, C 200 BlueTEC / d, C 200 d, C 220 BlueTEC / d, C 250 BlueTEC / d, C 300 BlueTEC Hybrid / h 12/13 – 85 – 205 kW			24-251419 	Schlechtwegeausführung	
B4 DMC	C 200 4-matic, C 300 4-matic, C 400 4-matic, C 450 AMG 4-matic, C 220 d 4-matic, C 250 BlueTEC / d 4-matic 12/13 – 04/16 125 – 270 kW			24-278232 	Standardfahrwerk	
B4 DMC	C 200 4-matic, C 300 4-matic, C 400 4-matic, C 450 AMG 4-matic, AMG C 43 4-matic, C 220 d 4-matic, C 250 BlueTEC / d 4-matic 12/13 – 04/16 125 – 270 kW			24-251419 	Schlechtwegeausführung	
B4 DMC	C 200 4-matic, C 300 4-matic, C 400 4-matic, C 450 AMG 4-matic, AMG C 43 4-matic, C 220 d 4-matic, C 250 BlueTEC / d 4-matic 12/13 – 04/16 125 – 270 kW	24-257237  24-252027 	 	24-251426 	Baumuster: Avantgarde	
B4 DTC	C 160, C 180, C 200, C 200 4-matic, C 250, C 300, C 300 4-matic, C 350 e, C 400 4-matic, AMG C 43 4-matic, AMG C 63, AMG C 63 S, C 180 BlueTEC / d, C 200 BlueTEC / d, C 200 d, C 220 BlueTEC / d, C 220 d 4-matic, C 250 BlueTEC / d, C 250 BlueTEC / d 4-matic, C 300 BlueTEC Hybrid / h 12/13 – 85 – 375 kW	24-277945  24-277952 	 	24-277969  24-277976 	 	tieferegelegtes Fahrwerk
B4 DTC	C 450 AMG 4-matic, AMG C 43 4-matic 04/15 – 04/16 270 kW	24-281706  24-281690 	 	24-277969  24-277976 	 	für PR-Nr.: 488; nicht für PR-Nummer: 805; nicht für PR-Nummer: 806



				
MERCEDES-BENZ				
MERCEDES-BENZ C-CLASS (W205)				
B4 AMC	C 160, C 180, C 200, C 250, C 300, AMG C 63, AMG C 63 S, C 180 BlueTEC / d, C 200 BlueTEC / d, C 200 d, C 220 BlueTEC / d, C 250 BlueTEC / d, C 300 BlueTEC Hybrid / h 12/13 – 85 – 375 kW	44-251673 $\frac{1}{h}$ 44-251680 $\frac{1}{h}$	26-251691 $\frac{1}{o}$ 26-251707 $\frac{1}{o}$	mit Luftfederung; mit elektr. Dämpfkraftregulierung; für PR-Nr.: 805; für PR-Nr.: 806; für PR-Nr.: 807
B4 AMC	C 200 4-matic, C 300 4-matic, C 400 4-matic, C 450 AMG 4-matic, AMG C 43 4-matic, C 220 d 4-matic, C 250 BlueTEC / d 4-matic 12/13 – 04/16 125 – 270 kW	44-251598 $\frac{1}{h}$ 44-251604 $\frac{1}{h}$	26-251691 $\frac{1}{o}$ 26-251707 $\frac{1}{o}$	mit Luftfederung; mit elektr. Dämpfkraftregulierung; für PR-Nr.: 805; für PR-Nr.: 806; für PR-Nr.: 807
B4 AMC	C 350 e 02/15 – 155 – 205 kW	44-251673 $\frac{1}{h}$ 44-251680 $\frac{1}{h}$	26-281292 $\frac{1}{o}$ 26-281285 $\frac{1}{o}$	mit Luftfederung; mit elektr. Dämpfkraftregulierung; für PR-Nr.: 805; für PR-Nr.: 806; für PR-Nr.: 807
MERCEDES-BENZ C-CLASS T-Model (S205)				
B4 DMC	C 160, C 180, C 200, C 250, C 300, C 350 e, C 180 BlueTEC / d, C 200 BlueTEC / d, C 200 d, C 220 BlueTEC / d, C 250 BlueTEC / d, C 300 BlueTEC Hybrid / h 09/14 – 85 – 205 kW	24-251433 $\frac{1}{h}$	24-251426 $\frac{1}{o}$	Baumuster: Avantgarde
B4 DMC	C 160 04/15 – 95 kW	24-277945 $\frac{1}{h}$ 24-277952 $\frac{1}{h}$	24-277969 $\frac{1}{o}$ 24-277976 $\frac{1}{o}$	tiefergelegtes Fahrwerk
B4 DMC	C 160, C 180, C 200, C 250, C 300, C 350 e, AMG C 63, AMG C 63 S, C 180 BlueTEC / d, C 200 BlueTEC / d, C 200 d, C 220 BlueTEC / d, C 250 BlueTEC / d, C 300 BlueTEC Hybrid / h 09/14 – 85 – 375 kW		24-251419 $\frac{1}{o}$	Schlechtwegeausführung
B4 DMC	C 180 09/14 – 115 kW	24-277945 $\frac{1}{h}$ 24-277952 $\frac{1}{h}$	24-277969 $\frac{1}{o}$ 24-277976 $\frac{1}{o}$	tiefergelegtes Fahrwerk
B4 DMC	C 200 09/14 – 135 kW	24-277945 $\frac{1}{h}$ 24-277952 $\frac{1}{h}$	24-277969 $\frac{1}{o}$ 24-277976 $\frac{1}{o}$	tiefergelegtes Fahrwerk
B4 DMC	C 200 4-matic, C 400 4-matic, C 450 AMG 4-matic, AMG C 43 4-matic, C 220 d 4-matic, C 250 BlueTEC / d 4-matic 10/14 – 04/16 125 – 270 kW		24-251419 $\frac{1}{o}$	Schlechtwegeausführung
B4 DMC	C 200 4-matic, C 400 4-matic, C 220 d 4-matic, C 250 BlueTEC / d 4-matic 10/14 – 125 – 245 kW	24-257237 $\frac{1}{h}$ 24-252027 $\frac{1}{h}$	24-251426 $\frac{1}{o}$	Baumuster: Avantgarde
B4 DMC	C 250 09/14 – 155 kW	24-277945 $\frac{1}{h}$ 24-277952 $\frac{1}{h}$	24-277969 $\frac{1}{o}$ 24-277976 $\frac{1}{o}$	tiefergelegtes Fahrwerk
B4 DMC	C 300 09/15 – 180 kW	24-277945 $\frac{1}{h}$ 24-277952 $\frac{1}{h}$	24-277969 $\frac{1}{o}$ 24-277976 $\frac{1}{o}$	tiefergelegtes Fahrwerk
B4 DMC	C 350 e 02/15 – 155 kW	24-277945 $\frac{1}{h}$ 24-277952 $\frac{1}{h}$	24-277969 $\frac{1}{o}$ 24-277976 $\frac{1}{o}$	tiefergelegtes Fahrwerk
B4 DMC	C 350 e 02/15 – 205 kW	24-277945 $\frac{1}{h}$ 24-277952 $\frac{1}{h}$	24-277969 $\frac{1}{o}$ 24-277976 $\frac{1}{o}$	tiefergelegtes Fahrwerk
B4 DMC	C 400 4-matic 10/14 – 245 kW		24-278232 $\frac{1}{o}$	Standardfahrwerk
B4 DMC	C 180 BlueTEC / d 09/14 – 85 kW	24-277945 $\frac{1}{h}$ 24-277952 $\frac{1}{h}$	24-277969 $\frac{1}{o}$ 24-277976 $\frac{1}{o}$	tiefergelegtes Fahrwerk
B4 DMC	C 200 BlueTEC / d 09/14 – 100 kW	24-277945 $\frac{1}{h}$ 24-277952 $\frac{1}{h}$	24-277969 $\frac{1}{o}$ 24-277976 $\frac{1}{o}$	tiefergelegtes Fahrwerk
B4 DMC	C 200 d 10/15 – 100 kW	24-277945 $\frac{1}{h}$ 24-277952 $\frac{1}{h}$	24-277969 $\frac{1}{o}$ 24-277976 $\frac{1}{o}$	tiefergelegtes Fahrwerk
B4 DMC	C 220 BlueTEC / d 09/14 – 120 kW	24-277945 $\frac{1}{h}$ 24-277952 $\frac{1}{h}$	24-277969 $\frac{1}{o}$ 24-277976 $\frac{1}{o}$	tiefergelegtes Fahrwerk
B4 DMC	C 220 BlueTEC / d 09/14 – 125 kW	24-277945 $\frac{1}{h}$ 24-277952 $\frac{1}{h}$	24-277969 $\frac{1}{o}$ 24-277976 $\frac{1}{o}$	tiefergelegtes Fahrwerk
B4 DMC	C 250 BlueTEC / d 09/14 – 150 kW	24-277945 $\frac{1}{h}$ 24-277952 $\frac{1}{h}$	24-277969 $\frac{1}{o}$ 24-277976 $\frac{1}{o}$	tiefergelegtes Fahrwerk
B4 DMC	C 250 BlueTEC / d 4-matic 10/14 – 150 kW		24-278232 $\frac{1}{o}$	Standardfahrwerk
B4 DMC	C 300 BlueTEC Hybrid / h 10/14 – 150 kW	24-277945 $\frac{1}{h}$ 24-277952 $\frac{1}{h}$	24-277969 $\frac{1}{o}$ 24-277976 $\frac{1}{o}$	tiefergelegtes Fahrwerk
B4 AMC	C 160, C 180, C 200, C 250, C 300, C 180 BlueTEC / d, C 200 BlueTEC / d, C 200 d, C 220 BlueTEC / d, C 250 BlueTEC / d, C 300 BlueTEC Hybrid / h 09/14 – 85 – 180 kW	44-251598 $\frac{1}{h}$ 44-251604 $\frac{1}{h}$	26-251691 $\frac{1}{o}$ 26-251707 $\frac{1}{o}$	mit Luftfederung; mit elektr. Dämpfkraftregulierung; für PR-Nr.: 805; für PR-Nr.: 806; für PR-Nr.: 807



				
MERCEDES-BENZ				
MERCEDES-BENZ C-CLASS T-Model (S205)				
B4 AMC	C 200 4-matic, C 400 4-matic, C 220 d 4-matic, C 250 BlueTEC / d 4-matic 10/14 – 125 – 245 kW	44-251598 $\frac{1}{H}$ 44-251604 $\frac{1}{H}$	 	26-251691 $\frac{1}{O}$ 26-251707 $\frac{1}{O}$ mit Luftfederung; mit elektr. Dämpfkraftregulierung; für PR-Nr.: 805; für PR-Nr.: 806; für PR-Nr.: 807
B4 AMC	C 350 e 02/15 – 155 – 205 kW	44-251673 $\frac{1}{O}$ 44-251680 $\frac{1}{H}$	 	26-281292 $\frac{1}{O}$ 26-281285 $\frac{1}{O}$ mit Luftfederung; mit elektr. Dämpfkraftregulierung; für PR-Nr.: 805; für PR-Nr.: 806; für PR-Nr.: 807
MERCEDES-BENZ C-CLASS Coupe (C205)				
B4 DMC	C 180, C 200, C 250, C 300, C 220 d, C 250 d 10/15 – 115 – 180 kW			24-251419 $\frac{1}{O}$ Schlechtwegeausführung
B4 DMC	C 200 4-matic, C 300 4-matic, C 400 4-matic, C 220 d 4-matic, C 250 d 4-matic 04/16 – 125 – 245 kW	24-278041 $\frac{1}{H}$ 24-278058 $\frac{1}{H}$	 	24-278065 $\frac{1}{O}$ Baumuster: Avantgarde
B4 DMC	C 200 4-matic, C 300 4-matic, C 400 4-matic, AMG C 43 4-matic, C 220 d 4-matic, C 250 d 4-matic 04/16 – 125 – 270 kW	24-278171 $\frac{1}{H}$ 24-278188 $\frac{1}{H}$	 	24-278065 $\frac{1}{O}$ tiefgelegtes Fahrwerk
B4 DTC	AMG C 43 4-matic 04/16 – 270 kW	24-281478 $\frac{1}{H}$		für PR-Nr.: 488; für PR-Nr.: 805; für PR-Nr.: 806
B4 AMC	C 180, C 200, C 250, C 300, AMG C 63, AMG C 63 S, C 220 d, C 250 d 10/15 – 115 – 375 kW	44-251673 $\frac{1}{O}$ 44-251680 $\frac{1}{H}$	 	26-251691 $\frac{1}{O}$ 26-251707 $\frac{1}{O}$ mit Luftfederung; mit elektr. Dämpfkraftregulierung; für PR-Nr.: 805; für PR-Nr.: 806; für PR-Nr.: 807
B4 AMC	C 200 4-matic, C 300 4-matic, C 400 4-matic, AMG C 43 4-matic, C 220 d 4-matic, C 250 d 4-matic 04/16 – 125 – 270 kW	44-251598 $\frac{1}{H}$ 44-251604 $\frac{1}{H}$	 	26-251691 $\frac{1}{O}$ 26-251707 $\frac{1}{O}$ mit Luftfederung; mit elektr. Dämpfkraftregulierung; für PR-Nr.: 805; für PR-Nr.: 806; für PR-Nr.: 807
MERCEDES-BENZ C-CLASS Cabriolet (A205)				
B4 DMC	C 180 06/16 – 115 kW	24-277945 $\frac{1}{H}$ 24-277952 $\frac{1}{H}$	 	24-277969 $\frac{1}{O}$ 24-277976 $\frac{1}{O}$ tiefgelegtes Fahrwerk
B4 DMC	C 200 4-matic, C 400 4-matic, AMG C 43 4-matic, C 220 d 4-matic 06/16 – 125 – 270 kW	24-251631 $\frac{1}{H}$ 24-251648 $\frac{1}{H}$	 	24-281669 $\frac{1}{O}$ Sportfahrwerk
B4 DMC	C 400 4-matic 06/16 – 245 kW	24-278171 $\frac{1}{H}$ 24-278188 $\frac{1}{H}$	 	24-278065 $\frac{1}{O}$ tiefgelegtes Fahrwerk
B4 DMC	C 220 d 4-matic 06/16 – 125 kW			24-281645 $\frac{1}{O}$ Standardfahrwerk; Baumuster: Avantgarde; für PR-Nr.: 677; mit Schraubenfederung
B4 DMC	C 220 d 4-matic 06/16 – 125 kW	24-278171 $\frac{1}{H}$ 24-278188 $\frac{1}{H}$	 	24-278065 $\frac{1}{O}$ tiefgelegtes Fahrwerk
MERCEDES-BENZ CLS (C257)				
B4 AMC	CLS 300 d 04/18 – 180 kW	44-286651 44-286668	 	Standardfahrwerk
MERCEDES-BENZ E-CLASS (W213)				
B4 AMC	E 180, E 200, E 250, E 300, E 350 e, E 220 d, E 220 d, E 350 d 01/16 – 110 – 210 kW	44-286637 $\frac{1}{H}$ 44-286644 $\frac{1}{H}$	 	26-269993 $\frac{1}{H}$ mit Luftfederung; für PR-Nr.: 489
MERCEDES-BENZ E-CLASS Coupe (C238)				
B4 AMC	E 200, E 300, E 220 d 12/16 – 120 – 180 kW	44-286637 $\frac{1}{H}$ 44-286644 $\frac{1}{H}$	 	
MERCEDES-BENZ GLC (X253)				
B4 AMC	200 4-matic, 250 4-matic, 300, 300 4-matic, 220 d 4-matic, 250 d 4-matic 06/15 – 120 – 180 kW	44-262884 $\frac{1}{H}$ 44-262891 $\frac{1}{H}$	 	26-262901 $\frac{1}{O}$ mit Luftfederung; mit elektr. Dämpfkraftregulierung; für PR-Nr.: 489; für PR-Nr.: 806; für PR-Nr.: 807
B4 AMC	350 e 4-matic 01/16 – 155 – 235 kW	44-262884 $\frac{1}{H}$ 44-262891 $\frac{1}{H}$	 	26-262901 $\frac{1}{O}$ mit Luftfederung; mit elektr. Dämpfkraftregulierung; für PR-Nr.: 489; für PR-Nr.: 806; für PR-Nr.: 807
MERCEDES-BENZ GLC Coupe (C253)				
B4 AMC	250 4-matic, 300 4-matic, 220 d 4-matic, 250 d 4-matic, 350 d 4-matic 06/16 – 120 – 190 kW	44-262884 $\frac{1}{H}$ 44-262891 $\frac{1}{H}$	 	26-262901 $\frac{1}{O}$ mit Luftfederung; mit elektr. Dämpfkraftregulierung; für PR-Nr.: 489; für PR-Nr.: 806; für PR-Nr.: 807
B4 AMC	350 e 4-matic 10/16 – 155 – 235 kW	44-262884 $\frac{1}{H}$ 44-262891 $\frac{1}{H}$	 	26-262901 $\frac{1}{O}$ mit Luftfederung; mit elektr. Dämpfkraftregulierung; für PR-Nr.: 489; für PR-Nr.: 806; für PR-Nr.: 807







MERCEDES-BENZ				
MERCEDES-BENZ V-CLASS (W447)				
B6 Sport	V 200 CDI / d 4-matic, V 220 CDI / d 4-matic, V 250 BlueTEC / d 4-matic 12/14 – 100 – 140 kW	22-276148 22-276155	 	24-262187 Standardfahrwerk



MERCEDES-BENZ VIANO (W639)				
B6 Sport	3,0, 3.2, 3.5, 3.7, CDI 2.0, CDI 2.2, CDI 3.0 09/03 – 80 – 190 kW	22-276421		24-276399 Standardfahrwerk; ab FG-Nr.: 3603472→; 09/10→ HA: ohne Luftfederung
B6 Sport	3,0, 3.2, 3.5, 3.7, CDI 2.0, CDI 2.2, CDI 3.0 09/03 – 80 – 190 kW	22-276421		24-276412 Standardfahrwerk; ab FG-Nr.: 3603472→; 09/10→ HA: mit Luftfederung

MERCEDES-BENZ VITO Bus (W639)				
B6 Sport	119, 122, 126, 123, 109 CDI, 110 CDI, 111 CDI, 113 CDI, 115 CDI, 116 CDI, 120 CDI, 122 CDI 09/03 – 65 – 190 kW	22-276421		24-276399 Standardfahrwerk; ab FG-Nr.: 3603472→; 09/10→ HA: ohne Luftfederung
B6 Sport	119, 122, 126, 123, 109 CDI, 110 CDI, 111 CDI, 113 CDI, 115 CDI, 116 CDI, 120 CDI, 122 CDI 09/03 – 65 – 190 kW	22-276421		24-276412 Standardfahrwerk; ab FG-Nr.: 3603472→; 09/10→ HA: mit Luftfederung





MERCEDES-BENZ VITO / MIXTO Kasten (W639)				
B6 Sport	119, 122, 126, 109 CDI, 110 CDI, 111 CDI, 113 CDI, 115 CDI, 116 CDI, 120 CDI, 122 CDI 09/03 – 65 – 190 kW	22-276421		24-276399 Standardfahrwerk; ab FG-Nr.: 3603472→; 09/10→ HA: ohne Luftfederung
B6 Sport	119, 122, 126, 109 CDI, 110 CDI, 111 CDI, 113 CDI, 115 CDI, 116 CDI, 120 CDI, 122 CDI 09/03 – 65 – 190 kW	22-276421		24-276412 Standardfahrwerk; ab FG-Nr.: 3603472→; 09/10→ HA: mit Luftfederung



MERCEDES-BENZ VITO Kasten (W447)				
B6 Sport	114 CDI 4x4, 116 CDI 4x4, 119 CDI / BlueTEC 4x4 07/15 – 100 – 140 kW	22-276148 22-276155	 	24-262187

MERCEDES-BENZ VITO Mixto (W447)				
B6 Sport	114 CDI 4x4, 116 CDI 4x4, 119 BlueTEC 4x4 12/14 – 100 – 140 kW	22-276148 22-276155	 	24-262187 Standardfahrwerk

MERCEDES-BENZ VITO Tourer (W447)				
B6 Sport	114 CDI / 114 BlueTEC 4x4, 116 CDI / 116 BlueTEC 4x4, 119 CDI / 119 BlueTEC 4x4 12/14 – 100 – 140 kW	22-276148 22-276155	 	24-262187

MERCEDES-BENZ (BBDC)

MERCEDES-BENZ (BBDC) C-CLASS (W205)				
B4 DMC	C 200 L 4-matic 04/15 – 135 kW			24-251419 Schlechtwegeausführung
B4 DMC	C 200 L 4-matic 04/15 – 135 kW			24-251419 Schlechtwegeausführung
B4 DMC	C 200 L 4-matic 04/15 – 135 kW	24-257237 24-252027	 	24-251426 Baumuster: Avantgarde
B4 AMC	C 200 L 4-matic 04/15 – 135 kW	44-251598 44-251604	 	26-251691 26-251707 mit Luftfederung; mit elektr. Dämpfungregulierung

MERCEDES-BENZ (BBDC) GLC (X253)				
B4 AMC	200 4-matic, 260 4-matic, 300 4-matic 11/15 – 135 – 180 kW	44-262884 44-262891	 	26-262901 mit Luftfederung; mit elektr. Dämpfungregulierung; für PR-Nr.: 489

MITSUBISHI

MITSUBISHI OUTLANDER III (GG_W, GF_W, ZJ)				
B4	2.0 Hybrid 4WD 12/12 – 87 – 139 kW			19-281605 Standardfahrwerk; →05/15
B4	2.0 Hybrid 4WD 12/12 – 87 – 139 kW			19-281612 Standardfahrwerk; 06/15→
B4	2.0, 2.0 4WD, 2.4 4WD, 2.4, 2.2 Di-D, 2.2 Di-D 4WD 08/12 – 107 – 124 kW			19-281599 Standardfahrwerk; 06/15→



RENAULT

RENAULT ESPACE V (JR_)

B4	1.6 TCe 200, 1.8 TCe 225, 1.6 dCi 130, 1.6 dCi 160 02/15 – 96 – 165 kW	22-265272	†	19-274232	Standardfahrwerk
----	---	-----------	---	-----------	------------------

RENAULT MEGANE III Schrägheck (BZ0/1_)

B3	1.2 TCe, 1.4 TCe, 1.5 dCi 11/08 – 63 – 96 kW	37-274085		36-274079	Standardfahrwerk
B3	1.6 16V 11/08 – 74 – 82 kW	37-274085		36-274079	Standardfahrwerk
B3	2.0 CVT 02/09 – 103 kW	37-274108		36-274079	
B3	1.5 dCi 02/09 – 78 – 81 kW	37-274092		36-274079	Standardfahrwerk
B3	1.6 dCi, 1.9 dCi 11/08 – 96 kW	37-274108		36-274079	Standardfahrwerk

RENAULT MEGANE III Coupe (DZ0/1_)

B3	1.2 TCe, 1.4 TCe 04/09 – 85 – 96 kW	37-274115		36-274055	Standardfahrwerk
B3	1.6 16V 11/08 – 81 kW	37-274115		36-274055	Standardfahrwerk
B3	2.0 TCe 11/08 – 132 kW	37-274122		36-274055	Standardfahrwerk
B3	1.5 dCi 02/09 – 78 – 81 kW	37-274115		36-274055	Standardfahrwerk
B3	1.6 dCi, 1.9 dCi 11/08 – 96 kW	37-274122		36-274055	Standardfahrwerk
B3	2.0 dCi 04/09 – 118 kW			36-274055	Standardfahrwerk; Ausstattung: GT

RENAULT SCÉNIC IV (J9_)

B4	1.2 TCe 115, 1.2 TCe 130, 1.6 dCi 130, 1.6 dCi 160 09/16 – 85 – 118 kW	22-277275	⊗	†	19-277288	⊙	Standardfahrwerk
B4	1.5 dCi 95, 1.5 dCi 110, 1.5 dCi 110 Hybrid Assist 09/16 – 70 – 81 kW	22-277275	⊗	†	19-277288	⊙	Standardfahrwerk; Schallgetriebe
B4	1.5 dCi 95, 1.5 dCi 110, 1.5 dCi 110 Hybrid Assist 09/16 – 70 – 81 kW	22-283054	⊗	†	19-277288	⊙	Standardfahrwerk; Automatik

SUBARU

SUBARU LEVORG

B6 Sport	1.6 AWD, 2.0 AWD 03/15 – 125 – 221 kW	35-249467 35-249474	†	†	24-249485	⊙	
----------	--	------------------------	---	---	-----------	---	--

RS