

| | | | |
|--|---|--|---|
| |  |  |  |
|--|---|--|---|





BENTLEY
BENTLEY CONTINENTAL Coupe (3W_)

| | | | | | | |
|-----------|--|--|--|--|--|---|
| B4 AMC | 4.0 FLEX AWD, 6.0 AWD, 6.0 FLEX AWD 06/03 – 12/13 373 – 463 kW | 45-260445 45-260452 |   | 45-260469 45-260476 |   | mit elektr. Dämpfkraftregulierung; mit Luftfederung |
| B4 AMC | 6.0 FLEX AWD 05/14 – 467 kW | 45-260445 45-260452 45-260445 45-260452 |     | 45-260469 45-260476 45-260469 45-260476 |     | mit elektr. Dämpfkraftregulierung; mit Luftfederung |

BENTLEY CONTINENTAL Cabriolet (3W_)

| | | | | | | |
|-----------|---|------------------------|--|------------------------|--|---|
| B4 AMC | 4.0 FLEX AWD, 6.0 AWD, 6.0 FLEX AWD, 6.0 Flex AWD, 6.0 Allrad, 6.0 CS ISR 12/06 – 12/12 373 – 471 kW | 45-260445 45-260452 |   | 45-260469 45-260476 |   | mit elektr. Dämpfkraftregulierung; mit Luftfederung |
|-----------|---|------------------------|--|------------------------|--|---|









FIAT
FIAT 500X (334_)

| | | | | | | |
|----|---|------------------------|--|------------------------|--|--|
| B4 | 1.4, 1.6, 2.4, 1.3 D Multijet, 1.6 D Multijet 09/14 – 70 – 134 kW | 22-260949 22-260956 |   | 22-260963 22-260970 |   | VA: Abstand der Befestigungsbohrungen 58 mm HA: Abstand der Befestigungsbohrungen 58 mm |
|----|---|------------------------|--|------------------------|--|--|









JEEP
JEEP CHEROKEE (KL)

| | | | | | | |
|----|---|------------------------|--|--|--|------------------|
| B4 | 2.4, 3.2 V6, 2.0 CRD 11/13 – 103 – 200 kW | 22-267658 22-267665 |   | | | Standardfahrwerk |
|----|---|------------------------|--|--|--|------------------|

JEEP RENEGADE Geländewagen geschlossen (BU)

| | | | | | | |
|----|--|------------------------|--|------------------------|--|--|
| B4 | 1.4, 1.6, 2.4, 1.6 CRD 07/14 – 81 – 137 kW | 22-261007 22-261014 |   | 22-260963 22-260970 |   | Standardfahrwerk; Schaltgetriebe VA: Abstand der Befestigungsbohrungen 58 mm HA: Abstand der Befestigungsbohrungen 58 mm |
| B4 | 1.4, 1.6, 1.6 CRD 07/14 – 81 – 119 kW | 22-260949 22-260956 |   | 22-260963 22-260970 |   | Standardfahrwerk; Automatik VA: Abstand der Befestigungsbohrungen 58 mm HA: Abstand der Befestigungsbohrungen 58 mm |

MERCEDES-BENZ
MERCEDES-BENZ S-CLASS (W222, V222, X222)

| | | | | | | |
|-----------|---|------------------------|--|------------------------|--|--------------------------|
| B4 AMC | S 320, S 400, S 400 Hybrid / h, S 500 Hybrid / e, S 500, S 600, S 63 AMG, S 65 AMG, S 350 BlueTEC / d 05/13 – 190 – 463 kW | 44-239961 44-239978 |   | 44-239985 44-239992 |   | mit Luftfederung; →06/17 |
| B4 AMC | S 400 4-matic, S 500 4-matic, S 350 BlueTEC 4-matic, S 350 BlueTEC / d 4-matic 05/13 – 185 – 335 kW | 44-240004 44-240011 |   | 44-239985 44-239992 |   | mit Luftfederung; →06/17 |

MERCEDES-BENZ M-CLASS (W166)

| | | | | | | |
|----|--|-------------------------|--|-------------------------|--|--|
| B8 | ML 300 4-matic, ML 320 4-matic, ML 350, ML 350 4-matic, ML 400 4-matic, ML 500 4-matic, ML 250 CDI / BlueTEC 4-matic, ML 350 CDI 4-matic, ML 350 BlueTEC 4-matic 06/11 – 150 – 300 kW | 24-264167 $\frac{1}{H}$ | | 24-264174 $\frac{1}{H}$ | | mit Schraubenfederung; tiefergelegtes Fahrwerk; nicht für PR-Nummer: 489 |
|----|--|-------------------------|--|-------------------------|--|--|

MERCEDES-BENZ GLE (W166)

| | | | | | | |
|----|---|-------------------------|--|-------------------------|--|--|
| B8 | 320 4-matic, 350, 350 4-matic, 400 4-matic, 450 AMG 4-matic, 500 4-matic, 500 e 4-matic, AMG 43 4-matic, 250 d, 250 d 4-matic, 350 d 4-matic 04/15 – 04/16 150 – 335 kW | 24-264167 $\frac{1}{H}$ | | 24-264174 $\frac{1}{H}$ | | mit Schraubenfederung; tiefergelegtes Fahrwerk; nicht für PR-Nummer: 489 |
|----|---|-------------------------|--|-------------------------|--|--|

MERCEDES-BENZ GLE Coupe (C292)

| | | | | | | |
|-------------|---|-------------------------|--|-------------------------|--|---|
| B6 Sport | 320 4-matic, 400 4-matic, 450 AMG 4-matic, 500 4-matic, 350 d 4-matic 03/15 – 179 – 335 kW | 24-264167 $\frac{1}{H}$ | | 24-264174 $\frac{1}{H}$ | | Standardfahrwerk; mit Schraubenfederung; nicht für PR-Nummer: 489 |
|-------------|---|-------------------------|--|-------------------------|--|---|

PORSCHE
PORSCHE MACAN (95B)

| | | | | | | |
|-----------|---|-------------------------|--|-------------------------|--|--|
| B4 DTC | 2.0, 3.0 S, 3.0 GTS, 3.6 Turbo, 3.0 S Diesel 02/14 – 155 – 294 kW | 23-245891 $\frac{1}{X}$ | | 20-245900 $\frac{1}{O}$ | | mit elektr. Dämpfkraftregulierung; mit Schraubenfederung |
| B4 AMC | 2.0, 3.0 S, 3.0 GTS, 3.6 Turbo, 3.0 S Diesel 02/14 – 155 – 294 kW | 45-249907 | | 20-245900 $\frac{1}{O}$ | | mit Luftfederung |



**P
S**



PORSCHE

PORSCHE MACAN (95B)

| | | | | |
|-----------|--|-----------|-----------|--|
| B6 DTC | 2.0, 3.0 S, 3.0 GTS, 3.6 Turbo, 3.0 S Diesel 02/14 – 155 – 294 kW | 23-246157 | 20-246167 | mit elektr. Dämpfkraftregulierung; mit Schraubenfederung |
|-----------|--|-----------|-----------|--|

SEAT

SEAT ATECA (KH7)

| | | | | |
|----|---|--|-----------|---|
| B4 | 1.0 TSI, 1.4 TSI, 1.6 TDI, 2.0 TDI 04/16 – 81 – 110 kW | | 19-273174 | ohne elektr. Dämpfkraftregulierung; mit Starrachse; für PR-Nr.: 0N1 |
|----|---|--|-----------|---|